

## Инструкция для поставщиков по работе с Порталом клиента

Первоначальный пароль для входа в кабинет поставщика - 123456.

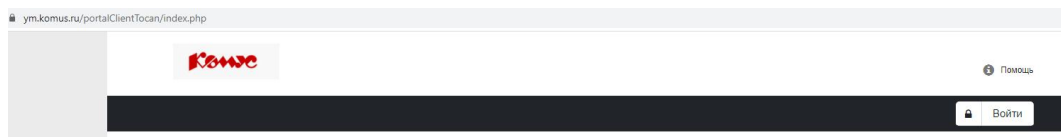
При первом входе рекомендуется изменить пароль.

### ВХОД В СИСТЕМУ

Переходим по ссылке в браузере:

<https://ym.komus.ru/portalClientTocan/index.php>

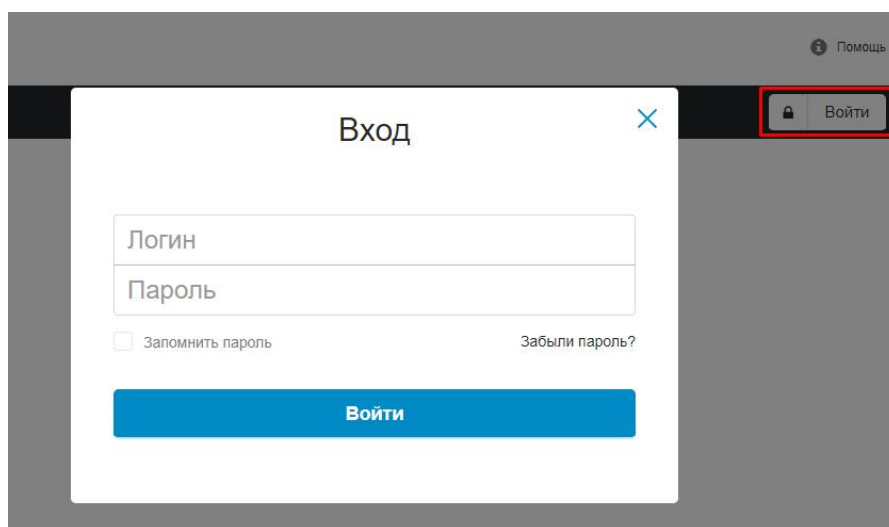
Перед нами загрузилось окно портала, которое выглядит так:



Кнопка «Помощь» – просмотр инструкции, как работать в данном Портале.

Нажать кнопку сверху справа «Войти»

Появится окно для ввода данных:



В соответствующие поля ввести логин и пароль. Для того, чтобы в дальнейшем не вводить эти данные, нужно поставить галочку под введенными данными – «Запомнить пароль».

Нажать синюю кнопку «Войти».

После успешного ввода данных открывается следующее окно:

Копия

Помощь

ИП Иванов Михаил Васильевич

Добавить форму

☐ Активные рейсы

Номер заявки

Рейс №	Дата рейса	Номера заявок	Дата создания
19031	2020-09-07	19308	2020-09-07 09:23
10617	2020-07-16	10687	2020-07-16 10:19

## РАБОТА С ДАННЫМИ

Рейс = 1 ТС.

Для разгрузки на двух территориях СК «Домодедово» и СК «Крупногабарит» необходимо создавать 1 рейс с двумя заявками.

Для разгрузки на одной территории СК «Крупногабарит», но на двух складах 1DQ и 0C0/00J необходимо создавать 1 Рейс с двумя заявками.

## Добавление нового рейса

Нажать кнопку «Добавить форму»

Заполнить заголовок Рейса

Добавить форму

☒ Активные рейсы

Номер заявки

Рейс №	Дата рейса	Номера заявок	Дата создания
1			

Дата поставки \*

ГГГГ-ММ-ДД

Тип ТС \*

Грузоподъемность ТС

Не выбрано

Номер ТС

A888AB222

☐ Не российский номер

Вид прицепа

ФИО водителя

Признак гидроборта

☐

Марка ТС

Номер прицепа

AA8888222

☐ Не российский номер

Тел. водителя

+7(888)-888-88-88

Заполнить обязательные поля: Дата поставки, Тип ТС.

## Заполнить поля Заявки

Новая заявка

Тип загрузки * <small>Способ загрузки товара в ТС</small>	Не выбрано ▾	Количество паллет * <small>Поставляемое кол-во паллет в ТС</small>	<input type="text"/>	Количество коробов * <small>Поставляемое кол-во коробов в ТС</small>	<input type="text"/>
Объем груза, м³	<input type="text"/>	Тип товара * <small>Не выбрано ▾</small>	Не выбрано ▾	Склад разгрузки * <small>Склад разгрузки товара</small>	Не выбрано ▾ <small>Укажите дату поставки</small>
Количество строк в ТН * <small>Количество строк в ТН</small>	<input type="text"/>	Количество новых артикулов в Заявке	<input type="text"/>	Временное окно * <small>Расчетное время: не определено</small>	Не выбрано ▾
Вес груза, кг	<input type="text"/>				
Номер ТОРГ-12 <small>Товарная накладная</small>	<input type="text"/>	Дата ТОРГ-12	<input type="text"/>		
Номер СФ	<input type="text"/>	Дата СФ	<input type="text"/>		
Номер ТТН	<input type="text"/>	Дата ТТН	<input type="text" value="kan_Ic"/>		

Обращаем Ваше внимание, что правильное указание типа ТС и количественные характеристики влияют на расчет длительности приемки и временного окна. Если при проверке ТС, будут выявлены расхождения, Комус оставляет за собой право изменить временное окно и/или время разгрузки/приемки.

[Создать рейс](#) [Добавить заявку](#) [Отменить](#)

- Тип загрузки (Способ загрузки товара в ТС)
- Количество паллет и/или количество коробов:
  - если поставка полностью на паллетах – заполняется только поле Количество паллет, тип загрузки указывается Европаллет или Паллет
  - если поставка только короба, без размещения коробов на паллеты – заполняется только поле Количество коробов, Тип загрузки указывается Навал;
  - если часть товара размещена на паллетах, а часть - короба без паллет – заполняются оба поля и тип загрузки указывается Микс.
- Тип товара
- Склад разгрузки
- Количество строк в ТН: указывается количество строк в ТН

**Важно!** По некоторым полям, обязательным для заполнения, данные не проставляются, в зависимости от указанного Типа загрузки. Например: при выборе *Типа загрузки* – Европаллет, поле *Количество коробов* не заполняется.

После заполнения полей система рассчитает время, которое потребуется для разгрузки ТС и предложит выбрать свободное временное окно в поле «Временное окно».

Для добавления второй заявки необходимо нажать кнопку «Добавить заявку».

Тип загрузки * <small>Способ загрузки товара в ТС</small>	Не выбрано ▾	Количество паллет * <small>Поставляемое кол-во паллет в ТС</small>	<input type="text"/>	Количество коробов * <small>Поставляемое кол-во коробов в ТС</small>	<input type="text"/>
Объем груза, м³	<input type="text"/>	Тип товара * <small>Поставляемое кол-во паллет в ТС</small>	Не выбрано ▾	Склад разгрузки * <small>Склад разгрузки товара</small>	Не выбрано ▾ <small>Укажите дату поставки</small>
Количество строк в ТН * <small>Количество строк в ТН</small>	<input type="text"/>	Количество новых артикулов в Заявке	<input type="text"/>	Временное окно *	Не выбрано ▾ <small>Расчетное время: не определено</small>
Вес груза, кг	<input type="text"/>				
Номер ТОРГ-12 <small>Товарная накладная</small>	<input type="text"/>	Дата ТОРГ-12	<input type="text"/>		
Номер СФ	<input type="text"/>	Дата СФ	<input type="text"/>		
Номер ТТН	<input type="text"/>	Дата ТТН	kan_lc		

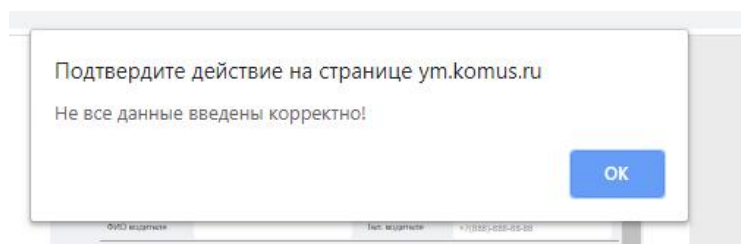
Обращаем Ваше внимание, что правильное указание типа ТС и количественные характеристики влияют на расчет длительности приемки и временного окна. Если при проверке ТС, будут выявлены расхождения, Комус оставляет за собой право изменить временное окно и/или время разгрузки/приемки.

После выбора временного окна необходимо нажать кнопку «Создать Рейс».

Звездочкой \* отмечены обязательные поля.

Дата поставки, номер ТС, номер прицепа и телефон водителя должны указываться в формате, как показывает вспомогательный текст внутри этих полей. В другом виде система не сможет сохранить введенные данные. Исключением будет номер ТС и номер прицепа, который подразумевает ввод данных в другом формате при выборе галочки с признаком «Не российский номер».

Если не все обязательные поля заполнены или введены некорректно, то появится уведомление:



Нажмите «Ок» и продолжите работу с учетом замечаний, нужные поля будут подсвечены красной рамкой вокруг.


Тип загрузки * <small>Способ загрузки товара в ТС</small>	Не выбрано ▾ <small>Поле обязательно для заполнения</small>	Количество паллет * <small>Поставляемое кол-во паллет в ТС</small>	<input type="text"/>	Количество коробов * <small>Поставляемое кол-во коробов в ТС</small>	<input type="text"/>
Объем груза, м³	<input type="text"/>	Тип товара * <small>Не выбран «Тип товара».</small>	Не выбрано ▾	Склад разгрузки * <small>Склад разгрузки товара</small>	Не выбрано ▾ <small>Поле обязательно для заполнения. Укажите дату поставки</small>
Количество строк в ТН * <small>Количество строк в ТН</small>	<input type="text"/> <small>Поле обязательно для заполнения</small>	Количество новых артикулов в Заявке	<input type="text"/>	Временное окно *	Не выбрано ▾ <small>Поле обязательно для заполнения. Расчетное время: не определено</small>

**После сохранения Рейса** необходимо распечатать форму «Планируемый Рейс» и предоставить вместе с комплектом ТСД.

Для печати нажмите кнопку «Распечатать параметры рейса».

В открывшемся окне, проверьте свойства и параметры печати, после чего подтвердите или отмените печать:

02.03.2021 Рейс 19031 - Заявка 19308


Наименование поставщика	ИП Иванов Михаил Васильевич
Номер рейса	19031
Номер рейса	 Z19031
Склад разгрузки	Т3 (ООО/ООО)

Номер заявки	Дата Заявки	Планируемое время разгрузки на день	Длительность разгрузки
19308	2020-09-07	09:40:00	00:45:00

Для обеспечения своевременной разгрузки, Водителю необходимо передать документы на проверку за 30 минут до запланированного времени разгрузки

1/1

Печать 1 лист бумаги

Принтер  HP LaserJet P2015 PC ▼

Страницы Все ▼

Копии 1

Раскладка Книжная ▼

Цветная печать Цветная печать ▼

Дополнительные настройки ▼

**Печать** Отмена

## Отмена рейса/заявки

Кнопка **отмена** используется при отмене некорректного действия. Например, ввели ошибочное кол-во строк, это шаг требуется отменить, нажимаем кнопку «отмена».

316998	2024-02-08	323404	2024-01-25 09:29	ООО ПластИндустрия
--------	------------	--------	------------------	--------------------

Поставщик	ООО ПластИндустрия			
Дата поставки *	2024-02-08			
Тип ТС *	От 0,5 до 1,5 тонн	Признак гидроборта	<input type="checkbox"/>	
Грузоподъемность ТС				
Номер ТС	B631HH777	Марка ТС	Фиат Дукато	
	<input type="checkbox"/> Не российский номер			
Вид прицепа		Номер прицепа	AA8888222	
			<input type="checkbox"/> Не российский номер	
ФИО водителя	Аткиёев Хабибулло Хикматович	Тел. водителя	+7(925)-524-12-20	

Заявка №323404 Рейс №316998		<a href="#">Распечатать</a>		
-----------------------------	--	-----------------------------	--	--

Тип загрузки *	Микс	Количество паллет *	2	Количество коробов *	20
Способ загрузки товара в ТС		Поставляемое кол-во паллет в ТС		Поставляемое кол-во коробов в ТС	
Объем груза, м³	0	Тип товара *	прочее	Склад разгрузки *	T4 (1DQ/2DQ)   Территория 2
				Склад разгрузки товара	
Количество строк в ТН *	9	Количество новых артикулов в Заявке	0	Временное окно *	09:30 - 10:1
Количество строк в ТН					Расчетное время: 45 минут
Вес груза, кг	0				
Номер ТОРГ-12		Дата ТОРГ-12			
Товарная накладная					
Номер СФ		Дата СФ			
Номер ТТН		Дата ТТН			

Обращаем Ваше внимание, что правильное указание типа ТС и количественные характеристики влияют на расчет длительности приемки и временного окна. Если при проверке ТС, будут выявлены расхождения, Комус оставляет за собой право изменить временное окно и/или время разгрузки/приемки.

<a href="#">Обновить рейс</a>	<a href="#">Добавить заявку</a>	<a href="#">Распечатать параметры рейса</a>	<a href="#">Отменить</a>	<a href="#">Отменить рейс</a>
-------------------------------	---------------------------------	---	--------------------------	-------------------------------

Кнопка **отменить рейс** удаляет заявку на портале полностью, восстановить данную заявку нельзя.

## Корректировка Рейса/Заявки

При корректировке полей, влияющих на ширину временных окон первоначальное бронирование времени отменяется. После внесения новых данных необходимо снова выбрать временное окно и нажать кнопку «Обновить Рейс».

Корректировка значимых полей Рейса/Заявки доступна до 16:00 текущего дня.

После 16:00 могут быть скорректированы только не обязательные к заполнению поля:

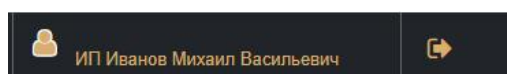
Рейс №	Дата рейса	Номера заявок	Дата создания
19031	2020-09-07	19308	2020-09-07 09:23

Дата поставки *	2020-09-07		
Тип ТС *	От 1,5 до 5 тонн	Признак гидроборта	<input type="checkbox"/>
<small>Грузоподъемность ТС</small>			
Номер ТС	K944OK21	Марка ТС	
Вид прицепа		Номер прицепа	
ФИО водителя		Тел. водителя	+7(927)-666-16-34

## Корректировка личных данных поставщика

Нажать кнопку с наименованием поставщика в верхнем правом углу



Заполнить поля Пароль, Подтверждение пароля и Телефон

### Личные данные

Логин	79035	ФИО	
Пароль		Телефон	+ 7 (347)-271-36-97
Подтверждение пароля		Код страны	7
		Номер телефона	(347)-271-36-97

Название организации	ИП Иванов Михаил Васильевич
ИНН	027309506976
Фактический адрес	

Отправить

Отмена

Нажать кнопку Отправить и ОК.

Сохранить изменения внесенные в анкету?

Отмена

ОК